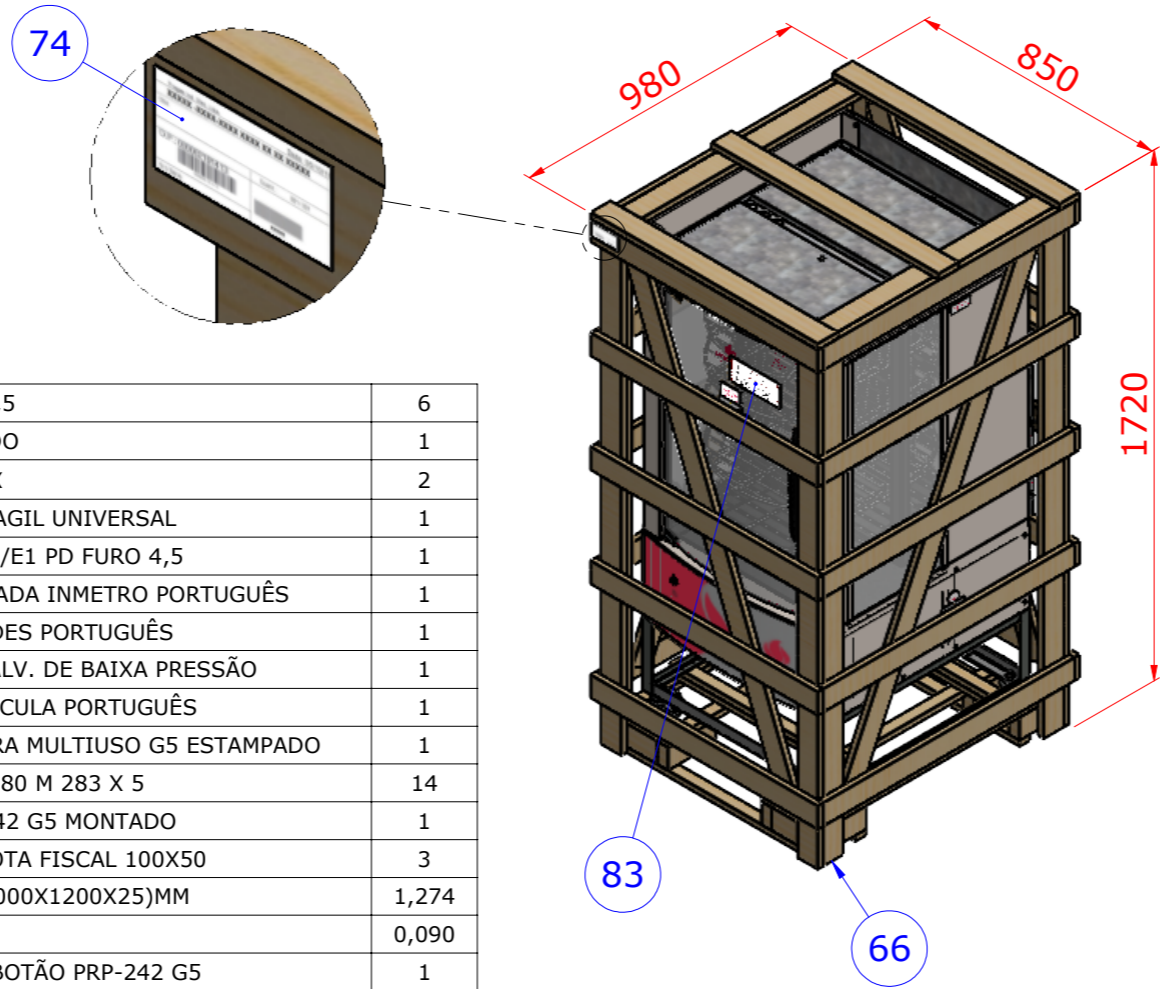


TABELA DE APLICAÇÕES DE TOLERÂNCIAS NÃO ESPECIFICADAS EM DESENHO (mm)			
CLASSE DE TOLERÂNCIA	Acima de	Até	TOLERÂNCIA
6	30	120	±0,3
6	30	120	±0,2
6	30	120	±0,5
6	300	600	±0,8
6	600	1000	±1,0
6	1000	3000	±1,0
MÉDIO			±1,0

Nome	Data	Letra	Modificação	Nome	Data	Letra	Modificação	Aprov.	Cléber	Cléber	Cléber
Felipe	10/06/22	a;b	(a) era 49; (b) 53 (RAE 4038).								
Felipe	29/06/22	c;d	(c) era 12un; (d) acresc. item (RAE 4073).								
Felipe	01/09/22	e	Era P42262 (RAE 4191).								

MODIF.	ITEM	CÓDIGO	DESCRIÇÃO	QTD.
(d)	86	P155	REBITE POP 565S 4X16,5	6
	85	P42427	CAV PRP-242 G5 PINTADO	1
	84	P42425	PORCA CALOTA M5 INOX	2
	83	P4463	IMPRESSO ATENCAO FRAGIL UNIVERSAL	1
	82	P20321	FECHO DE PRESSAO FA1/E1 PD FURO 4,5	1
	81	P32615	ETIQUETA VINIL UNIFICADA INMETRO PORTUGUÊS	1
	80	P14999	ETIQ VINIL UNTAR GRADES PORTUGUÊS	1
	79	P278	ETIQ PAPEL LIGAR C/ VÁLV. DE BAIXA PRESSÃO	1
	78	P293	ETIQ PAPEL RETIRE PELICULA PORTUGUÊS	1
	77	P42240	AFASTADOR DE GORDURA MULTIUSO G5 ESTAMPADO	1
	76	P15833	ABRACADEIRA NYLON T-80 M 283 X 5	14
	75	P42318	KIT ACESSÓRIOS PRP-242 G5 MONTADO	1
	74	P19559	ETIQ CODIGO BARRA NOTA FISCAL 100X50	3
	73	P33175	LA DE ROCHA FFS 32 (8000X1200X25)MM	1,274
	72	P1040	GRAMPO GS 16 X 44	0,090
	71	P42340	DECALCO GRADUAÇÃO BOTÃO PRP-242 G5	1
	70	P42131	TETO EXT PRP-482 G5	2
	69	P37449	CHICOTE ELÉTRICO PRP-242 G4	1
	68	P35247	PARAF C/PAN PHIL DIN7985 M5X0,8X16 ZP	2
	67	P41959	PUXADOR NYLON PRP-004	1
	66	P42339	EMB MADEIRA PRP-242 G5	1
	65	P280	ETIQ PAPEL CONTROLE DE QUALIDADE OK	1
	64	P29147	ETIQ IDENT PRODUTO (RASTREABILIDADE)	1
	63	P275	ETIQUETA VINIL TENSÃO 220V	1
	62	P49	PARAF AA C/PAN PHIL 3,5 X 9,5	2
	61	P21775	ETIQ VINIL ATENÇÃO BIVOLT	1
	60	P29438	ETIQ VINIL EQUIPOTENCIAL EXT NORMA 5021	1
	59	P29439	ETIQ VINIL SÍMBOLO TERRA NORMA 5019	1
	58	P84	PORCA SEXT 3/16 BAIXA	2
	57	P18103	ARRUELA DENTADA 623,051	2
	56	P64	PARAF C/CAB LENT 3/16X5/8	1
	55	P29433	CONECTOR SAPATA 10 MM2 TA-10	1
	54	P21655	CHAVE SELETORA 1,999,29,005	1
	53	P37964	CABO EPR 3X1,5X1,4 16A PC 13,5X17 PL 3P	1
	52	P61	PARAF C/CAB LENT 1/4 X 5/8	2
	51	P3644	FECHO MOLA 10MM (C/ESFERA)	1
(e)	50	P42924	DECALCO VINIL PRP-482 G5	1
	49	P29527	INTERRUPTOR UNIP 16123M2FT4FE3G 15A	1
(b)	48	P22274	PARAF SEXT PONTA BROCA 4,2 X 13	57
	47	P42166	MICRO CHAVE MULTIUSO G5 MONTADA	1
(a)	46	P21567	REBITE POP 540S 4X9,8	55
(c)	45	P37254	PARAF AB TORX PB 1/4 X 3/4 20F ZP	6



44	P36224	DECALCO POLICARBONATO LOGO PROGÁS	1	
43	P3436	PORCA CALOTA LATÃO 1/4 ALT NIQU	2	
42	P39	ARRUELA LISA 1/4	4	
41	P30503	ARRUELA ASBERIT PRR-051 REVOLUTION	4	
40	P42342	VIDRO LAT PRP-242 G5	2	
39	P42305	PERFIL VIDRO LAT PRP-242 G5	2	
38	P42142	GUIA SUP EIXO PRP-482 G5	1	
37	P28794	PROTECAO ASBERIT MULTIUSO G4	1	
36	P30329	DOBRAD PRP-242 G4 / PRP-482 G4	1	
35	P35218	PORCA SEXT 1/2 13F AUT TRAVANTE BAIXA ZB	4	
34	P1822	ARRUELA PRESSAO 1/2 ZB	4	
33	P871	RODIZIO TURBO GFRE 312 PP (1/2 13FIOS) S/TRAVA	2	
32	P17519	RODIZIO TURBO (1/2 13 FIOS) C/TRAVA	2	
31	P42141	FRENTE SUP PRP-482 G5	1	
30	P42137	FECH FRENTE SUP PRP-482 G5	1	
29	P29116	DOBRAD INF ESQ PRP-482 G4 STYLE	1	
28	P42140	FRENTE INF PRP-482 G5	1	
27	P42310	FECH COLUNA FRON PRP-242 G5	2	
26	P42138	FECH INF LAT PRP-482 G5	2	
25	P42136	FECH FRENTE INF PRP-482 G5	1	
24	P42341	VIDRO FRON PRP-242 G5	1	
23	P42139	FECH SUP LAT PRP-482 G5	2	
22	P42132	TETO INT PRP-482 G5	1	
21	P42314	COLUNA FRON ESQ PRP-242 G5	1	
20	P42315	COLUNA FRON DIR PRP-242 G5	1	
19	P42151	COSTA EXT PRP-482 G5	1	
18	P42150	COSTA INT PRP-482 G5	1	
17	P42319	PORTA PRP-242 G5 COMPLETA	1	
16	P42308	FECH COLUNA TRAS ESQ PRP-242 G5	1	
15	P42309	FECH COLUNA TRAS DIR PRP-242 G5	1	
14	P42312	COLUNA TRAS ESQ PRP-242 G5	1	
13	P42313	COLUNA TRAS DIR PRP-242 G5	1	
12	P42162	BACIA INT PRP-482 G5 ESMALTADA	1	
11	P37370	PORCA SEXT FLANG DIN 6926 M8 ZB	6	
10	P37369	PARAF SEXT FLANG M8X25 ZB	6	
9	P42128	SUP ESQ BASE MOTOR PRP-482 G5	1	
8	P42160	ESTR PRP-482 G5 PINTADA	1	
7	P13486	PORCA SEXT BAIXA 1/4 AUTO FRENO ZB	2	
6	P47	ARRUELA PRESSAO 1/4	2	
5	P22273	PARAF SEXT 1/4 X 1,1/2 ZB	2	
4	P42267	EIXO SUP PRP-482 G5	1	
3	P42174	BASE MOTOR PRP-482 G5 COMPLETA	1	
2	P42320	SUP GRADE TUB PRP-242 G5 PINTADA	1	
1	P42258	GRADE PRP-482 G5	5	
MODIF.	ITEM	CÓDIGO	DESCRIÇÃO	QTD.

ESTE DESENHO É DE PROPRIEDADE DA "PROGÁS/BRAESI", SENDO PROIBIDA A REPRODUÇÃO OU UTILIZAÇÃO DAS INFORMAÇÕES NELE CONTIDAS, SALVO COM AUTORIZAÇÃO POR ESCRITO.

Escala: 1:20

PROGÁS
EQUIPAMENTOS E SERVIÇOS

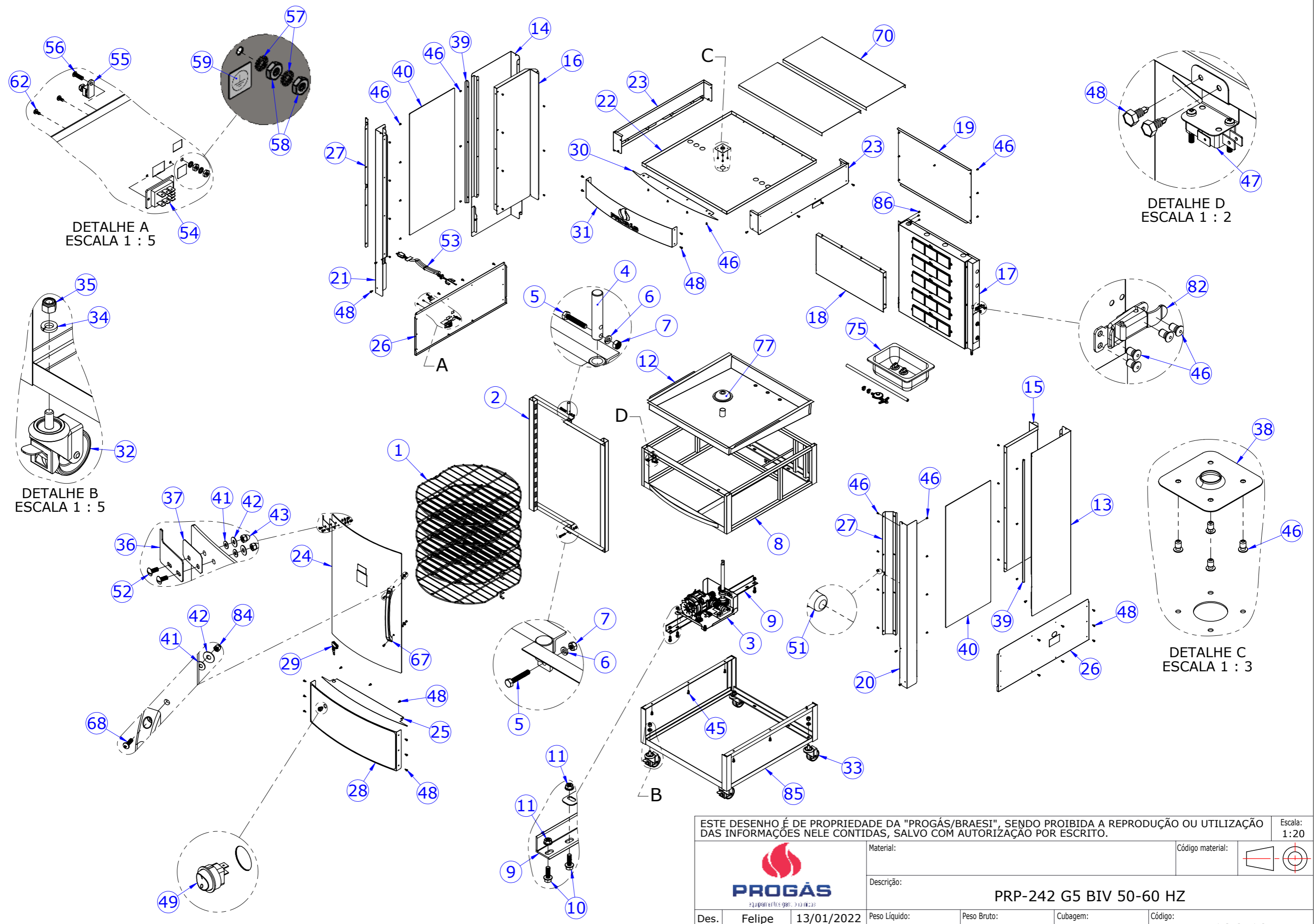
Material: Código material:

Descrição: **PRP-242 G5 BIV 50-60 HZ**

Des.	Felipe	13/01/2022	Peso Líquido:	Peso Bruto:	Cubagem:	Código:
Apr.	Cléber	13/01/2022	90 Kg	130 Kg	1,433 m³	P42343

TABELA DE APLICAÇÕES DE TOLERÂNCIAS NÃO ESPECIFICADAS EM DESENHO (mm)					
CLASSE TOLERÂNCIA	De	Acima	Acima	Acima	Acima
	até	até	até	até	até
6	30	120	300	600	1000
6	30	120	300	600	1000
MÉDIO	±0,1		±0,3		±0,5
					±0,8
					±2

Nome	Data	Letra	Modificação	Aprov.	Nome	Data	Letra	Modificação	Aprov.



DETALHE A
ESCALA 1 : 5

DETALHE B
ESCALA 1 : 5

DETALHE D
ESCALA 1 : 2

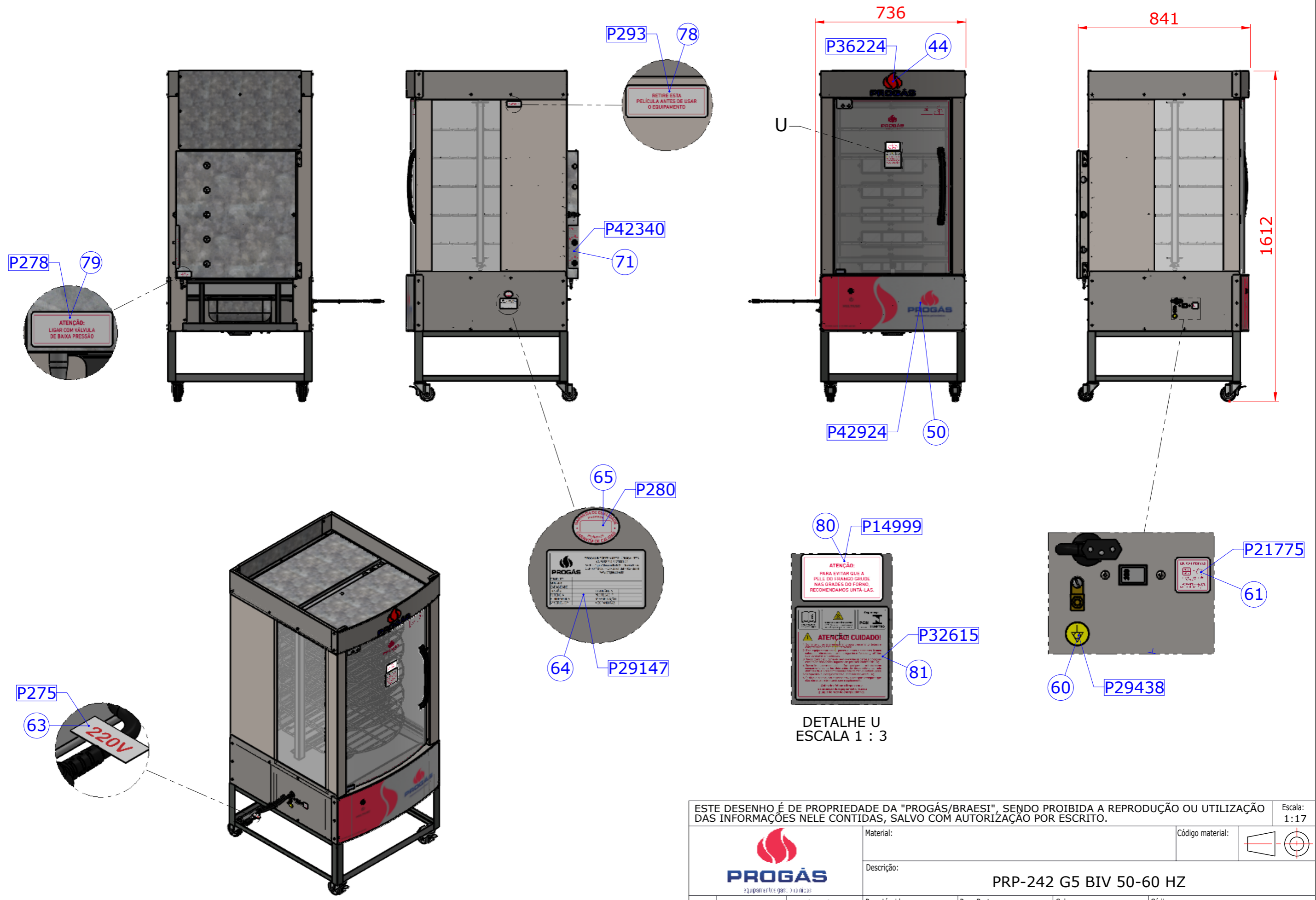
DETALHE C
ESCALA 1 : 3

ESTE DESENHO É DE PROPRIEDADE DA "PROGÁS/BRAEST". SENDO PROIBIDA A REPRODUÇÃO OU UTILIZAÇÃO DAS INFORMAÇÕES NELE CONTIDAS, SALVO COM AUTORIZAÇÃO POR ESCRITO.

		Material:		Código material:	
		Descrição:			
Des. Felipe 13/01/2022		Peso Líquido: 90 Kg		Peso Bruto: 130 Kg	
Apr. Cléber 13/01/2022		Cubagem: 1,433 m³		Código: P42343	

TABELA DE APLICAÇÕES DE TOLERÂNCIAS NÃO ESPECIFICADAS EM DESENHO (mm)						
CLASSE DE TOLERÂNCIA	De 0 até 6	Acima de 6 até 30	Acima de 30 até 120	Acima de 120 até 300	Acima de 300 até 1000	Acima de 1000 até 3000
MÉDIO	±0,1	±0,2	±0,3	±0,5	±0,8	±1,0

Nome	Data	Letra	Modificação	Aprov.	Nome	Data	Letra	Modificação	Aprov.



DETALHE U
ESCALA 1 : 3

ESTE DESENHO É DE PROPRIEDADE DA "PROGÁS/BRAEST". SENDO PROIBIDA A REPRODUÇÃO OU UTILIZAÇÃO DAS INFORMAÇÕES NELE CONTIDAS, SALVO COM AUTORIZAÇÃO POR ESCRITO.					Escala: 1:17
		Material:		Código material:	
		Descrição: PRP-242 G5 BIV 50-60 HZ			
Des.	Felipe	13/01/2022	Peso Líquido:	Peso Bruto:	Cubagem:
Apr.	Cléber	13/01/2022	90 Kg	130 Kg	1,433 m ³
			Código: P42343		